

Fermer

En poursuivant votre navigation sur ce site, vous acceptez l'utilisation de cookies pour vous proposer des services et des offres adaptés à vos centres d'intérêts. Pour en savoir plus [cliquez ici](#).

[idecole](#)


- des idées pour l'école -

Montessori Preschool

Full Day enrollment open now Open 8:00am to 5:30pm M-F [Afficher la page](#)
gatewaymontessorischool.net



- Blabla...
- [Accueil](#)
- [Qui suis-je ?](#)
- [Pour m'écrire, c'est ici](#)
- [Pour rire un peu !](#)



DOWNLOAD

3 Easy Steps:

- 1) **Click**
"Download"
- 2) **Download**
on our website
- 3) **Get Free**
Forms Online

www.getformsonline.com

- Tags

[ageem](#) [anglais](#) [arts visuels](#) [ateliers individuels](#) [attrimaths](#) [brevet](#) [cahier de vie](#) [carnet de voyage](#) [corps](#) [emploi du temps](#) [feuille de route](#) [grande section](#) [graphisme](#) [langage](#) [maternelle](#) [mathématiques](#) [page de garde](#) [phonologie](#) [plan de travail](#) [progression](#) [rentrée](#) [travail individualisé](#) [zigomar](#) [écriture](#)

 [Voir tous les tags](#)

- Outils de classe
 - [Emploi du temps](#)
 - [Cahier de vie](#)
 - [Cahier journal](#)
 - [Programmes, progressions, programmations](#)
 - [Synopsis de l'année](#)
 - [Couvertures pochettes et cahiers](#)
 - [Cahier de la maîtresse](#)
 - [Quelques trucs et astuces](#)
- Organisation du travail en classe
 - [Le respect du rythme de chaque enfant](#)
 - [Les feuilles de route](#)
 - [Plans de travail](#)
 - [Ateliers individuels](#)
 - [Brevets](#)
 - [Evaluation positive, carnet de suivi & portfolio](#)

- Un peu de pédagogie
 - [Les bases](#)
 - [Travailler autrement...](#)
- Ressources direction
 - [Gestion des heures](#)
 - [Documents divers](#)
- Mobiliser le langage : oral, écrit
 - [Motricité fine, écriture](#)
 - [Idées en graphisme](#)
 - [Les petits livres](#)
 - [Autour de l'alphabet](#)
 - [Vocabulaire, nomenclatures](#)
 - [Phonologie/Pré-lecture](#)
 - [Classe découverte](#)
 - [Autour des albums](#)
 - [Le Printemps des Poètes](#)
- Structurer sa pensée, explorer le monde
 - [Le tour du monde de Zigomar, AGEEM 2010](#)
 - [Art et formes géométriques](#)
 - [Découpage](#)
 - [Autour des produits de soins](#)
 - [le carnet de voyage](#)
 - [Renéage dans l'](#)



FERMER

- [Le vivant, les objets, la matière](#)
- Activités artistiques
 - [Happening : un son, un geste, une trace](#)
 - [Le corps dans tous ses états](#)
 - [Autour du blanc](#)
 - [Quelques idées...](#)
- Vivre ensemble
 - [La rentrée](#)
- Activités physiques
 - [Vélo à l'école](#)
- Anglais en maternelle
 - [Ressources diverses](#)
- Derniers articles
 - [Le mâle, la femelle et le petit](#)
 - [Les histoires à raconter](#)
 - [Brevets de graphisme : la trace du geste maîtrisé](#)
 - [Kataboom 2D](#)
 - [Du libre choix... dans un cadre bien précis...](#)
- Derniers commentaires
 - [cath246](#) : merci !
 - [maîtressech](#) : Bonjour, Accepteriez-vous de m'envoyer les modèles du jeu...
 - [idecole](#) : Bonsoir, Merci pour le message ! Oui je l'utilise avec mes...
 - [mob](#) : Bravo pour ce blog! L'idée des frises est intéressante,...
 - [mative](#) : je vous remercie beaucoup!
 - [AURORE SK](#) : Bonsoir, J'adore votre blog! Tout ce travail partagé, mille...
- Statistiques

Visiteurs depuis le début : 227940

En ce moment vous êtes : 1

Nombre de pages vues aujourd'hui : 619

Visiteurs aujourd'hui : 128


- Pour suivre Idecole...



- Pour être informé des ajouts

M'inscrire

- Derniers visiteurs



- Des sites à visiter
 - * [la maternelle des enfants](#)
 - * [Objectif maternelle](#)
 - * [Les cahiers de Joséphine](#)
 - * [Le tour de ma classe](#)
 - * [Pinceau mousse](#)
 - * [Maternailes](#)
 - * [La classe de Delphine](#)
 - * [Les mamans testent : le nain est poli](#)
 - * [Vivi de class](#)
 - * [Fofy à l'école](#)
 - * [1 2 3 dans ma classe à moi](#)
 - * [L'école de Ngaoundaba](#)
 - * [La classe de Marion](#)
 - * [ABCD Blog d'une maîtresse D](#)
- Doc'du mois



- Rechercher


- Pour chercher ailleurs...



• Mobiles de ronds


Par [idecole](#) dans [Idées en graphisme](#) le 14 Mars 2014 à 19:34

Voici le travail réalisé avec les petits...







Fond à la craie sèche dans les tons ocres, traçage de ronds avec un pinceau collé, dépose de "graviers" de couleur, pour le gros ronds . Et pour les petits, ronds concentriques autour d'une gommette...


 Like Sign Up to see what your friends like.

 64

 Tags : [graphisme](#), [ronds](#), [petite section](#)

 **START DOWNLOAD** 

1. [Click to "Download"](#)
2. Run and Install
3. Open new Tab

SONIC  CONVERTER



1. [Click to "Download"](#)
2. Run and Install
3. Open new Tab

SONIC PDF  CONVERTER

• Commentaires

Aucun commentaire pour le moment

 [Suivre le flux RSS des commentaires](#)

 **Ajouter un commentaire**

Nom / Pseudo :

E-mail (facultatif) :

Site Web (facultatif) :

Commentaire :

Me prévenir par mail en cas de réponse

[idecole](#) - [Créer un blog gratuit sur Eklablog](#) - [CGU](#) - [Signaler un abus](#) -

eklablog Connexion :  [Créer mon blog](#)  [Créer mon compte](#)