

Hace 1 semana

invenciones



[<https://lh3.googleusercontent.com/-7KTyoyeFdjU/WPpRcVmbLGI/AAAAAAAAAj4g/ouYq56yMjN0/s640/blogger-image-996329163.jpg>]

Después de tener mucho aprendizaje divertido y la exploración de las máquinas simples, leemos los libros, ¿qué hacer con una idea y el más magnífico cosa. El primer libro hace la pregunta lector de lo que harían con una nueva idea y el segundo sobre una niña que se pone a trabajar con lo que una idea a la vida. Esto nos hizo pensar acerca de cómo se inventaron las cosas. Cómo alguien tenía que tener una idea de algo antes de que se creó algo.



[<https://lh3.googleusercontent.com/-5DUxr3lbyM4/WPpTiXDgjl/AAAAAAAAAj48/knmCSzx1Odc/s640/blogger-image-1319104945.jpg>]

Nos pusimos a trabajar con diversos materiales, tapeing, flexión y fijación. Algunos niños tenían una idea de lo que estaban creando antes de empezar a construir, mientras que otros decidieron lo que su invención fue una vez que se terminó.



[https://lh3.googleusercontent.com/-76I-VPbSNUw/WPpRfdtv-SI/AAAAAAAAAj4k/Binm_rE4v5A/s640/blogger-image--1189154912.jpg]



Algunos de los inventos tuvieron efectos prácticos, “Esto sopla las hojas de distancia. También se le llama un "Sello de ella.”

"Cuando la pierna derecha no está actuando lo usa como este", (hace movimiento como si estuviera caminando con un bastón.)

Mientras que otros eran completamente único. “Es un control remoto que pone en películas para adultos en un especial de televisión que les dice acerca de su trabajo.”



[<https://lh3.googleusercontent.com/-SMjXQXgb-g0/WPpTkJHc04I/AAAAAAAAj5A/0t4WXdw2tBY/s640/blogger-image-591086745.jpg>]



[\[https://lh3.googleusercontent.com/-7Bjp5GXp5X0/WPpRkDP4nsI/AAAAAAAAAj4s/oMIMjlxXuk/s640/blogger-image-627350526.jpg\]](https://lh3.googleusercontent.com/-7Bjp5GXp5X0/WPpRkDP4nsI/AAAAAAAAAj4s/oMIMjlxXuk/s640/blogger-image-627350526.jpg)

Una vez que todos los inventos se terminaron, les revisited, lo que permite a los niños a observar de cerca su invención y tal vez lo miran de un modo nuevo, diferente. Les ofrecimos la oportunidad de sacar sus invenciones utilizando lápices de colores.



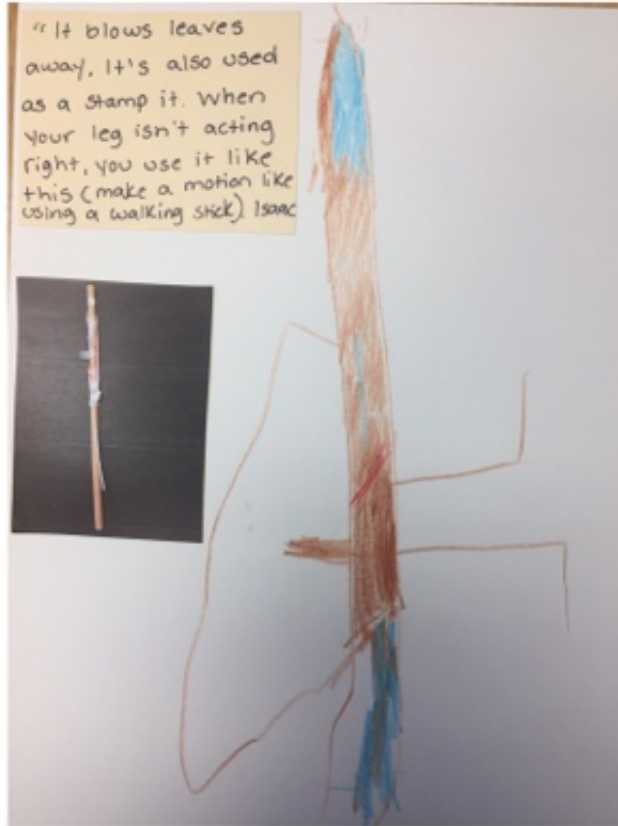
[<https://lh3.googleusercontent.com/-NT3FSAQLIIs/WPpRu5R3Hol/AAAAAAAAj4w/1zKmfPH9zNg/s640/blogger-image--1889110683.jpg>]



[<https://lh3.googleusercontent.com/-5z7MfxcMopM/WPpRiTDMn1/AAAAAAAAAj4o/WSDDdshoHbg/s640/blogger-image-840579655.jpg>]



[<https://lh3.googleusercontent.com/-yIs2cYdyI8M/WPu8K5CY1OI/AAAAAAAAj5U/cleLdqxdvd0/s640/blogger-image-28461588.jpg>]



[<https://lh3.googleusercontent.com/-q6tqs5VDX0w/WPu8MUFQYHI/AAAAAAAAAj5Y/9nH9tUC0MPU/s640/blogger-image--1903546265.jpg>]

Publicado hace 1 año por [Imaginemos](#)